


# McSS

## 中小企業経営診断システム

### スタートアップガイド (一般用)



(第 1.5 版)

2021 年 8 月  
CRD ビジネスサポート株式会社

はじめに (紹介動画のご案内)	P.2
STEP(1)McSS ポータルを開く	P.3
STEP(2)ID を申し込む	P.4
STEP(3)McSS にログインする	P.7
STEP(4)利用ライセンス・ポイントを購入する	P.8
STEP(5)困った時は	P.12
付録1. 利用ライセンス、利用ポイントを要する機能の早見表	P.13
付録2. 利用ポイントの支払に関する注意事項	P.14

本書では、CRD ビジネスサポート株式会社が提供する「McSS」のご利用開始までの手順をご説明いたします。システムの操作方法、仕様に関するより詳しい内容につきましては「操作マニュアル」をご覧ください。

## はじめに（紹介動画のご案内）

McSS を初めてご利用になる方向けに、「McSS で何ができるのか？ CRD とは何か？」を分かりやすく解説した、紹介動画を公開しております。

### ■動画タイトル

- (1) CRD と McSS の概要
- (2) McSS のご利用方法
- (3) McSS 経営診断報告書の見方

**【各動画の詳細な目次はこちら】**

- (1) CRD と McSS の概要

<https://www.crd-office.net/CRD-BS/service/mcsspro/video/video01.html>

- (2) McSS のご利用方法

<https://www.crd-office.net/CRD-BS/service/mcsspro/video/video02.html>


- (3) McSS 経営診断報告書の見方

<https://www.crd-office.net/CRD-BS/service/mcsspro/video/video03.html>

# (1) McSS ポータルを開く

McSS をご利用になる場合は、初めに McSS ポータルにアクセスします。

- ① インターネット検索等で「CRD ビジネスサポート株式会社」のホームページを開き、「McSS ポータルページへ」をクリックしてください。



※URL で直接アクセスする場合は、以下を入力してください。

[「https://www.crd-office.net/CRD-BS/」](https://www.crd-office.net/CRD-BS/)



- ② McSS ポータルページが開きます。（ブックマーク登録していただくと便利です。）



以上でこのステップは終了です。

## (2) ID を申し込む

McSS を利用するための ID を申し込みます。ID は無料でお申し込みいただけます。

- ① 「McSS ポータル」を開きます。(⇒【STEP(1)】)
- ② 「新規 ID 申込はこちら」をクリックします。



- ③ 「ID 申込」の必要事項を入力します。

The screenshot shows the 'アカウント管理システム：ID申込 (McSS)' form. The form has a progress bar at the top with steps: '申込入力', '申込確認', '申込完了 (仮登録)', and '登録完了'. The '申込入力' step is active. The form fields include: '氏名 (姓)', '氏名 (名)', '氏名 (カナ)', '勤務先', '所属部署', '役職', '郵便番号', '住所 (郵便内装)', '住所 (市町村)', '電話番号', 'FAX番号', 'メールアドレス', and 'メールアドレス (確認)'. The '利用区分' dropdown menu is highlighted with a red dashed box and contains the option '311-中小企業診断士'. A blue callout box contains the text: 'ご自身に該当する資格業等を選択してください。複数該当する場合は、いずれか一つを選択してください。また、適当な選択肢が無い場合はその他を選択してください。'

### ■ 識別コードについて

The screenshot shows the '識別コード' input field. There is a red asterisk and a note: '事前に「識別コード」を通知されている方は、ここに入力してください。'

通常の ID 申込では空白のままでも構いませんが、ご紹介等により「識別コード」を通知されている方のみ、こちらに入力してください。


### ■ 備考について

The screenshot shows the '備考' input field. There is a red asterisk and a note: 'サービスを知ったきっかけ'

「サービスを知ったきっかけ」をご入力ください。

(入力例) 「CRD ビジネスサポートのホームページを見て。」

- ④ 利用規約と重要事項を確認し、問題が無ければそれぞれにチェックします。
- ⑤ 「確認画面へ」をクリックします。



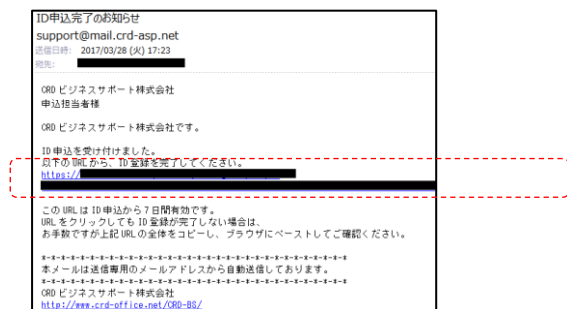
- ⑥ 確認画面が表示されます。内容に問題が無ければ「申込」をクリックします。



- ⑦ 申込完了画面が表示されます。  
入力したメールアドレス宛てに「ID 申込完了のお知らせ」が届きます。  
\* 「ID 申込完了のお知らせ」メールは、迷惑メールとして仕分けされてしまうことがありますのでご注意ください。



- ⑧ ⑦で届いたメールの本文中にあるリンクをクリックします。



- ⑨ 登録完了画面が表示され、登録したメールアドレス宛てに「ID 登録完了のお知らせ」が届きます。これで、ID 申込および登録が完了しました。
- ⑩ 「ポータルへ」をクリックします。（①の画面に戻ります。）

以上でこのステップは終了です。

### (3) McSS にログインする

ID、パスワードを使用して、McSS にログインします。

- ① 「McSS ポータル」を開きます。(⇒【STEP(1)】)
- ② 「ログイン画面はこちら」をクリックします。



- ③ McSS のログイン画面が開きます。  
以下を入力して、「ログイン」をクリックします。  
ID： STEP (2) ⑨で受信したメールに記載されている ID  
パスワード： STEP (2) ③で入力したパスワード



以上でこのステップは終了です。

## (4) 利用ライセンス・ポイントを購入する

McSS のご利用にあたっては、「利用ライセンス」と「利用ポイント」をクレジットカード（Visa、Master）で購入いただく必要がございます。

初めに、McSS の料金体系についてご説明いたします。

### ■利用ライセンスについて

McSS を 1 年間ご利用いただけるライセンスです。利用ライセンスを購入いただくと、ID の有効期間（1 年間）が付与され、McSS に決算データや定性情報を保存することができるようになります。

・ID の有効期間が終了する日「ID 有効期限」は、画面右上に表示されます。ストアにて、利用ライセンスを購入いただくと、「ID 有効期限」が設定されます。



### ■利用ポイントについて

McSS の診断サービス等、特定の機能をご利用いただく際に必要となる商品です。利用ポイントは前払いにて購入いただきます。各機能の利用に必要なポイント数につきましては、リーフレットをご覧ください。

・ID が保有するポイントは、画面右上に表示されます。



巻末に、

（付録 1）利用ライセンス、利用ポイントを要する機能の早見表

（付録 2）利用ポイントの支払に関する注意事項

をご用意しておりますので、併せてご覧ください。次のページより、購入手順をご案内いたします。



## ■購入の手順について

- ① McSS にログインします。(⇒【STEP(3)】)
- ② 「ストア」をクリックします。



- ③ 「ストア（商品）」が開きます。
- ④ 購入する商品を選択後、数量を入力し、「購入手続き」をクリックします。  
(商品についてはホームページにてご紹介しております。)



利用料金の試算ページを表示します。  
年間利用予定を入力すると、おすすめ商品・数量が表示されますので、ぜひご利用ください。

<https://www.crd-office.net/CRD-BS/service/mcsspro/terms.html>

- ⑤ 「ストア（購入確認）」が開きます。選択された商品、購入後の ID 有効期限、ポイント、お支払方法、確認事項を確認します。  
「確認事項の内容に同意しました。」にチェックを入れ、「購入」をクリックします。
- ⑥ 「クレジットカード」を選択し、「進む」をクリックします。



- ⑦ クレジットカードは Visa/Master が使用できます。（JCB/AMEX/DINERS は使用できません。）  
カード番号、カード有効期限、セキュリティコードを入力し、「決済する」をクリックします。

ご利用内容	
支払金額合計	95,000円
うち消費税等	0円


- ⑧ 決済が完了すると「支払手続き完了」画面が開きます。この時、「商品を受け取る」ボタンを必ずクリックしてください。

ご利用内容	
支払金額合計	95,000円
うち消費税等	0円
支払方法	一括
カード番号	**** *1111
有効期限(MM/YY)	06/19

決済エラーが発生した場合は、エラーメッセージと各画面に戻るためのボタンが表示されますので、やり直してください。（問題が解決しない場合、カード会社様にお問い合わせください。）

ご利用内容	
支払金額合計	95,000円
うち消費税等	0円
支払方法	一括
カード番号	**** *1111
有効期限(MM/YY)	06/19

- ⑨ 以降は、領収書をダウンロードする手順です。  
「購入履歴」をクリックします。



- ⑩ 出力対象を選択して、「領収書出力」をクリックします。
- ⑪ 宛名、但し書きを確認（必要に応じて編集）して、「出力」をクリックします。

The screenshot shows the '領収書出力' (Receipt Output) form. The '宛名' (Recipient Name) field contains '前江 進' and is highlighted with a red dashed box. The '金額' (Amount) field shows '32,100 円'. The '但し' (Remarks) field contains '利用ポイント基本プラン(利用ライセンス付)代' and is also highlighted with a red dashed box. Below the form, there are two buttons: '出力' (Output) and '戻る' (Back). A red dashed box highlights the '出力' button. A note at the top left states '\*は必須項目です。' (Required items are marked with \*).

- ⑫ 領収書がダウンロードできます。

以上でこのステップは終了です。

これで、McSS の各機能を利用する準備ができました。

## (5) 困った時は

お問い合わせ専用のフォームをご用意しております。

なお、大変恐れ入りますが、お電話でのお問い合わせにつきましては、受付していませんので、予めご了承ください。

- ① 「McSS ポータル」を開きます。(⇒【STEP(1)】)
- ② 「お問い合わせフォーム」をクリックします。



The screenshot shows the website header for CRD-Business Support. The main navigation bar includes links for '会社案内', '商品・サービス', '活動・取り組み', 'CRDについて', 'リンク', and '採用情報'. The breadcrumb trail is 'TOP > 商品・サービス > McSS (中小企業経営診断システム)'. The main content area features a 'McSSポータル' section with a description and two buttons: 'McSS ログイン画面はこちら' and 'McSS 新規 ID 申込はこちら'. A right sidebar contains a list of links: 'McSSポータル', 'サービス案内', 'システム要件', 'スタートアップガイド', '利用規約', and 'お問い合わせフォーム'. The 'お問い合わせフォーム' link is highlighted with a red dashed box.

- ③ フォームに必要事項を入力して、お問い合わせください。

以上でこのステップは終了です。

## （付録1）利用ライセンス、利用ポイントを要する機能の早見表

2019年10月時点の仕様に基づきます。

今後、サービス改訂により以下の内容は変更する場合がありますので、予めご了承ください。

機能名	利用ライセンス	利用ポイント
ログイン		
?ボタン（ヘルプリスト）		
ストア		
購入履歴		
領収書		
決算データ検索	要	
決算データ入力	要	
決算データ取込	要	
財務指標一覧（使用指標の選択）	要	
経営診断報告書	要	要 (61ポイント)
財務バランスチェック	要	要 (10ポイント)
財務指標一覧算出結果	要	要 (40ポイント)
定性情報入力	要	-
定性情報シート	要	-
将来シミュレーションメニュー	要	要（※） (71ポイント)
シミュレーション前提設定	要	
予測BS・PL入力	要	
将来シミュレーション報告書	要	
財務バランス予測結果	要	
予測BS・PL妥当性チェックシート	要	

（※）機能毎ではなく、将来シミュレーション機能全体に対して利用ポイントをお支払いいただきます。

## （付録2）利用ポイントの支払に関する注意事項

2019年10月時点の仕様に基きます。

今後、サービス改訂により以下の内容は変更する場合がありますので、予めご了承ください。

### ① ポイントのお支払いタイミングについて

#### （ア）「決算データ入力」 - 診断結果レポートの「出力」ボタンクリック時

現状診断結果の各レポートを出力する際に、「ポイントによる支払の確認」画面が表示されます。内容をご確認の上、利用ポイントをお支払いください。

営業利益	1,440	1,222	51	-26
営業外収益合計	5,708	5,443	3,183	1,763
【うち受取利息・税金等】	1,203	1,224	113	124
営業外費用合計	2,908	2,901	2,906	2,926
【うち支払利息・引当】	2,908	2,901	2,901	2,921
経常利益	4,240	3,777	24	-192
特別利益	0	0	0	0
特別損失	0	0	0	0
当期純利益（当期損）	2,598	2,123	52	-200
その他損益項目				
株主配当金	0	0	0	0
受取手当返戻金	0	0	0	0
受取手当準備増減	0	0	0	0
繰上償却資産減価	820	9,724	10,027	773
期末繰上償却（人）	5	5	5	5

（注）「新特子約権」は純資産合計から控除し、固定負債合計・負債合計に含めて入力します。

現状診断結果

- 診断結果レポート
  - 診断結果レポート
  - 財務状況レポート
  - 財務リスクチェック
  - 財務指標 - 経営指標
- 財務指標の検索・変更

「ポイントによる支払の確認」画面

情報出力: 経営診断報告書

保有ポイント: 480  
必要ポイント: 61  
支払後ポイント: 419

検索条件: 11111111

決算期: 2019/01, 2018/01, 2017/01, 2016/01

ポイントによる支払確認やご利用履歴は、「購入履歴」でご確認いただけます。  
ポイントをお支払いいただいた際は、上記の決算データを更新/削除するまで利用可能です。

確認事項

当期報告ご利用いただく前に、利用履歴の以下の事項について再確認をお願いします。

第9条【本サービスの利用制限】

- 本サービスの利用は、事業者は会社、個人、中小企業向け（以下「コーポレート」としての業務の目的による利用に限るものとします。利用者は、個人が私的用途または娯楽等の目的で本サービスを利用することはできません。
- 利用者は、本サービスを通じて、対象事業者を除く第三者に開示することができません。但し、対象事業者がこれを例外事項として規定する場合は、本サービスの利用規約に準じます。

確認事項の内容に同意しました。

画面表示中の**決算データ（最長4期分）**を基にしたレポートの出力毎に利用ポイントをお支払いいただきますが、上記の決算データを更新/削除するまでポイントの支払なしで再出力することができます。

#### （イ）決算データ入力画面 - 将来シミュレーションボタンのクリック時

将来シミュレーションメニューに遷移する際に、「ポイントによる支払の確認」画面が表示されます。内容をご確認の上、利用ポイントをお支払いください。

McSS 中小企業経営診断システム

ID: 29900010 (新江 道 様) | ID有効期限: 9999/12/30 | 保有ポイント: 60,474

決算データ入力

保有者の決算データを読み込む場合には、サイドメニューから「決算データ検索」をクリックしてください。

決算データ検索 | 現状診断結果 | 将来シミュレーション | 履歴再入力 | 画面クリア

「ポイントによる支払の確認」画面

情報出力: 将来シミュレーションメニュー

保有ポイント: 480  
必要ポイント: 71  
支払後ポイント: 409

検索条件: 11111111

決算期: 2019/01, 2018/01, 2017/01, 2016/01

ポイントによる支払確認やご利用履歴は、「購入履歴」でご確認いただけます。  
ポイントをお支払いいただいた際は、上記の決算データを更新/削除するまで利用可能です。

確認事項

当期報告ご利用いただく前に、利用履歴の以下の事項について再確認をお願いします。

第9条【本サービスの利用制限】

- 本サービスの利用は、事業者は会社、個人、中小企業向け（以下「コーポレート」としての業務の目的による利用に限るものとします。利用者は、個人が私的用途または娯楽等の目的で本サービスを利用することはできません。
- 利用者は、本サービスを通じて、対象事業者を除く第三者に開示することができません。但し、対象事業者がこれを例外事項として規定する場合は、本サービスの利用規約に準じます。

確認事項の内容に同意しました。

画面表示中の**決算データ（最長4期分）**を基にした**将来シミュレーション開始時**に利用ポイントをお支払いいただきますが、上記の決算データを更新/削除するまでポイントの支払なしで利用を続けることができます。

② 「決算データの更新」のルールについて

ポイント支払後の「決算データの更新」のルールについてご説明いたします。

本ルールは、決算データ入力、決算データ取込でデータを更新した場合に適用されます。

決算データ入力

保存済の決算データを読み込む場合には、サイドメニューから「決算データ検索」をクリックしてください。

決算データ保存 現状診断結果 将来シミュレーション 定性情報入力 画面クリア

\* は必須項目です。

顧客番号 9999999 診断業種名 31:輸送用機械器具製造業  
企業名 カナ 診断業種コード 選択 業種確定  
漢字 IC R D工業株式会社 (大) E00100:製造業  
郵便局番号 13:東京都 (中) E31100:輸送用機械器具製造業  
13:東京都 (小) E31104:その他の輸送用機械器具製造業

決算データは、新しい決算期から順に右詰めが入力してください。

全選択 決算データ追加

決算期 (yyyy/mm)	2013/03	2014/03	2015/03	2016/03
BS項目	12	12	12	12
現金・預金	12,071	9,980	10,763	3,076
受取手形	16,250	14,488	15,933	13,043
支払手形	21,486	19,152	22,112	16,732
固定資産	0	0	0	0
負債	0	0	0	0
純資産	8,824	9,724	10,027	770
期末従業員数 (人)	5	5	5	4

※ 「新株予約権」は純資産合計から控除し、固定負債合計・負債合計に含めて入力します。

現状診断結果

診断結果レポート  
経営診断報告書 出力  
出力オプション  
企業名を標準に出力しない デフォルト企業の平均偏差値を表示しない

財務指標の確認・変更  
財務指標一覧 「財務/バランスチェック」「財務/バランス予測結果」で使用する指標を変更することができます。

■ 緑枠の項目

当該項目につきましては、変更しても「決算データの更新」とはみなされません。ポイント支払なしで再利用できます。(※1)

■ 赤枠の項目

当該項目につきましては、変更すると「決算データの更新」とみなされます。変更を行った決算期に対するポイント支払済記録は失効(※2)し、再利用するためにはポイントをお支払いいただく必要がございます。(安全のため、保存前に確認メッセージが表示されます。)

■ オレンジ枠の項目

データの識別に使用する項目です。当該項目を変更しますと、変更前のデータは残り、変更後のデータが新しく追加されます。この場合、変更前のデータにおいてのみ、ポイント支払なしで再利用できます。

(※1) 変更の回数が極端に多い場合等、不正利用防止の観点で、ポイント支払済記録を失効させていただきます。その場合、安全のため、保存前に確認メッセージが表示されます。

(※2) 「購入履歴」-ポイント履歴で、失効した情報の履歴を確認することができます。

McSS 中小企業経営診断システム

ID: 29900010 (前江 達 様) ID有効期限: 9999/12/30 保有ポイント: 60,404  
前回のログイン日時は 2017年04月04日 14時11分です。 (残り2915835)

McSSメニュー  
決算データ検索  
決算データ入力  
財務指標一覧  
定性情報入力  
将来シミュレーション  
前戻設定  
予測BS・PL入力

購入履歴

● 購入履歴 ● ポイント履歴 表示

- ポイント購入、サービス利用により増減したポイント履歴を
- ご利用相対額は、ポイント購入時の履歴を元に、サービスの
- 本履歴を出力したい方は、ブラウザの印刷機能をご利用ください。

1,000件まで表示されます。

増減日時	増減区分	増減事由	対象顧客番号	決算期 1	決算期 2	決算期 3	決算期 4	失効年月日
2017/04/04 14:13	消費	将来シミュレーションメニュー	9999999	2016/03	2015/03	2014/03	2013/03	2017/04/04
2017/04/03 15:46	消費	帳票出力: 経営診断報告書	20170403	2016/08	2015/08	2014/08	2013/08	-
2017/03/23 09:56	消費	将来シミュレーションメニュー	9999999	2016/03	2015/03	2014/03	2013/03	2017/04/04
2017/03/22 18:31	購入	ストア (購入完了)	-	-	-	-	-	-
2017/03/18 17:32	購入	ストア (購入完了)	-	-	-	-	-	-
2017/03/17 18:24	消費	帳票出力: 財務/バランスチェック	9999999	2016/03	2015/03	2014/03	2013/03	2017/03/22
2017/03/17 18:16	消費	帳票出力: 財務指標一覧 帳票出力結果	9999999	2016/03	2015/03	2014/03	2013/03	2017/03/22
2017/03/17 17:58	消費	帳票出力: 財務指標一覧 帳票出力結果	9999999	2016/02	2015/03	2014/03	2013/03	-
2017/03/17 17:53	消費	帳票出力: 財務/バランスチェック	9999999	2016/03	2015/03	2014/03	2013/03	-
2017/03/17 17:52	消費	帳票出力: 財務指標一覧 帳票出力結果	9999999	2016/03	2015/03	2014/03	2013/03	-
2017/03/17 17:29	消費	帳票出力: 財務指標一覧 帳票出力結果	9999999	2016/03	2015/03	2014/03	2013/03	2017/03/17
2017/03/17 13:06	消費	将来シミュレーションメニュー	9999999	2016/03	2015/03	2014/03	2013/03	2017/03/22
2017/03/15 19:43	消費	帳票出力: 財務指標一覧 帳票出力結果	9999999	2016/03	2015/03	2014/03	2013/03	2017/03/16
2017/03/15 19:27	消費	帳票出力: 財務/バランスチェック	9999999	2016/03	2015/03	2014/03	2013/03	2017/03/16

ポイントをお支払いいただいた機能の対象決算データ(顧客番号、決算期)が表示されています。「失効年月日」は決算データの更新/削除により、ポイント支払済記録が失効した日付です。失効後、当該機能を再利用する場合には、ポイントを再度お支払いいただく必要がございます。